



# Nasjonalt Kvalitetsregister for Ryggkirurgi

Degenerativ ryggglidelse i LS kolumna

**Brukermanual**  
Versjon 4.0



**Nasjonalt  
Kvalitetsregister  
for Ryggkirurgi**  
Degenerativ rygg

Design: SKDE, Helse Nord RHF  
Layout: Hugo Kolstad, Universitetssykehuset Nord-Norge HF  
Utgitt: Februar 2011, Revidert Februar 2019, November 2022

## Innholdsfortegnelse

Forord	4
Portal	5
Starte pasientregistrering	9
Hjelpfunksjoner	10
Velge skjema	11
De forskjellige fanene	12
Notater	13

Nasjonalt Kvalitetsregister for Ryggkirurgi (NKR) har som mål å sikre kvaliteten på ryggkirurgi som utføres ved norske sykehus. Målgruppen er alle pasienter som blir operert i ryggsøylen ved offentlige og private sykehus.

Hensikten er at det enkelte sykehus skal kunne holde oversikt over egne resultater (ønskede og uønskede behandlingseffekter).

Fagrådet for registeret har det faglige ansvaret og skal forvalte nasjonale registerdata samt å definere hvordan disse skal bearbeides og presenteres.

Universitetssykehuset Nord-Norge HF er dataansvarlig for registeret.

Nasjonalt Kvalitetsregister for Ryggkirurgi har som mål at registeret skal komme pasientene til nytte i form av en bedre helsetjeneste.

Med vennlig hilsen



Tore Solberg  
Faglig leder, Nasjonalt Kvalitetsregister for Ryggkirurgi

## Portal

Før du kan starte registrering i registeret trenger du egen brukerkonto (profil). Dette skaffer du ved å sende inn søknad om konto via portalen Falk.nhn.no. Du må ha BankID tilgjengelig for å logge på og søke om tilgang til registeret. Følg den beskrevne fremgangsmåten.

1 Nettside: Gå til falk.nhn.no

FALK

Registeroversikt Mine tilganger Mine søknader Min aktivitet Applikasjoner

Registeroversikt

Søk etter register

Registeroversikten filtreres automatisk når du skriver

AUTOIMMUNE SYKDOMMER (2)

DIABETESREGISTER (1)

HJERTE- OG KARSYKDOMMER (6)

INFEKSJONER (2)

MAGE OG TARM (1)

MUSKEL OG SKJELETT (8)

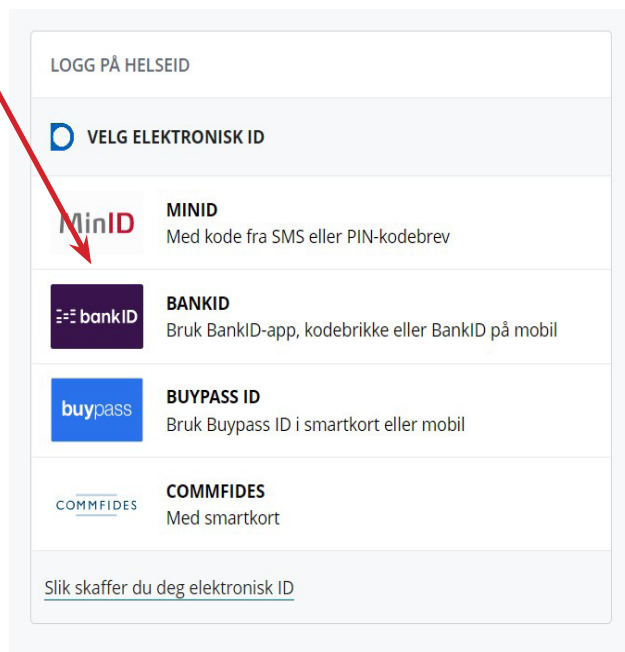
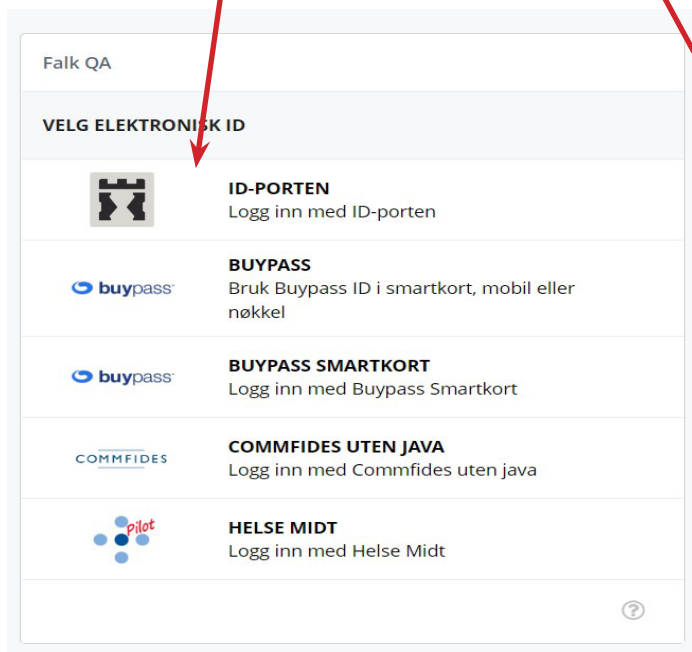
2 Velg Muskel og skjelett og deretter NKR Degenerativ rygg eller NKR Degenerativ nakke

MUSKEL OG SKJELETT (8)

- ★ NASJONALT BARNEHOFTEREGISTER
- ★ NASJONALT HOFTEBRUDDREGISTER
- ★ NASJONALT KORSBÅNDREGISTER
- ★ NASJONALT REGISTER FOR LEDDPROTESER
- ★ NKR DEGENERATIV NAKKE
- ★ NKR DEGENERATIV RYGG
- ★ NORSK FRAKTURREGISTER
- ★ NORSK NAKKE- OG RYGGREGISTER (NNRR)

### 3 Innlogging via ID-porten med BankID

- Klikk på «ID-Porten» og deretter på «BankID»



### 4 Søk om tilgang til NKR Degenerativ rygg

- Klikk på «Søk om tilgang»



## 5 Søknadsskjemaet

- Fyll ut skjemaet
- Skriv kortfattet i kommentarfeltet den rolle du skal ha
- Husk å skriv inn din jobb E-post (private e-poster aksepteres ikke)

### NKR Degenerativ Rygg » Søk om tilgang

Navn

Klara Klok

E-postadresse ( jobb )

klara.klok@unn.no

Landsnummer

+47

Mobil

77669015

Avdeling

Du må oppgi avdeling

Yrkestittel

Hvor ønsker du tilgang?

Organisasjon

Avdeling

Du kan velge avdeling når du har valgt en organisasjon som har underavdelinger.

Ingen tilgangstildelere.

#### Hva slags tilganger trenger du?

Er du usikker på hvilke tilganger du trenger, legg ved en kommentar hvor du beskriver hva du trenger å gjøre i registeret.

Skjema

- Opprette nye skjema og redigere skjema i kladd
- Ferdigstille skjema
- Se personopplysninger

Rapport- og datahåndtering

- Generere grafiske rapporter
- Eksportere data (til Excel og lignende)
- Eksportere data med personopplysninger (til Excel og lignende)

Administrere

- Gjøre endringer i registerets innstillinger (administrator)

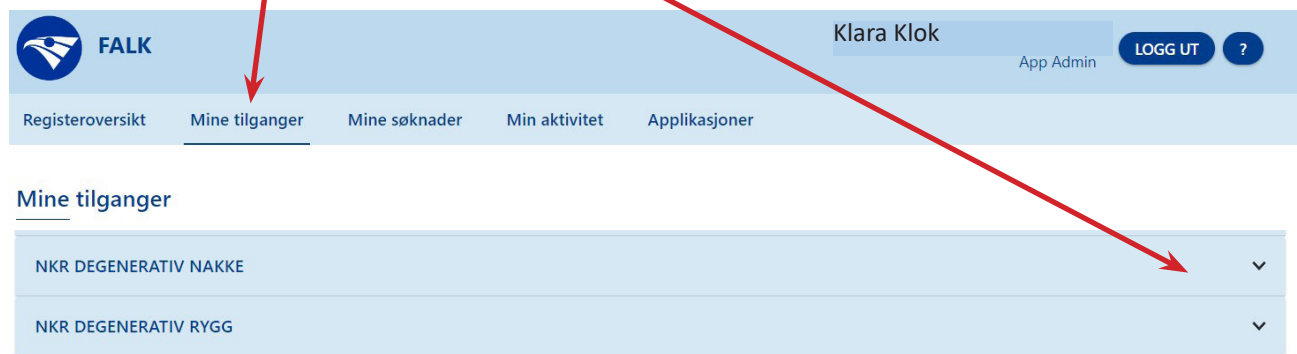
Kommentar

AVBRYT

SEND INN

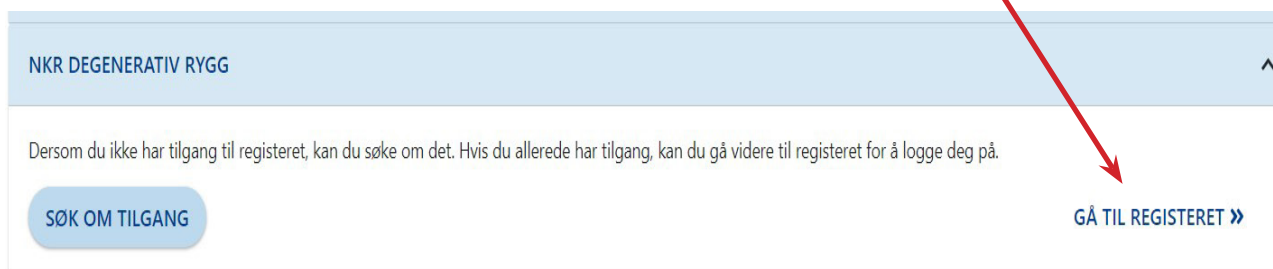
## 6 Tilgang i FALK

- Klikk på «Mine tilganger» og du får oversikt over registrene.
- Ved å klikke på pila på høyre side vil du se hvilke tilganger du har i registeret.



## 7 Registeroversikt.

- Klikk på det registeret du skal til og deretter «Gå til registeret»



## 8 Rolle i registeret

- Klikk på rollen du har fått og du kommer da inn i selve registeret.

**Velg gjerne en rolle fra liste under for å fortsette til NKR Degenerativ Rygg**

- [Aleris Helse AS\(107511\) - LC](#)



## Starte pasientregistrering

Nasjonalt Kvalitetsregister for Ryggkirurgi  
Degenerativ rygg

NKR Degenerativ Rygg TEST v3.0-RC2

Testsykehus Norge  
Lokal koordinator

Logg ut

**Ny registrering**

Ny registrering

Arbeidsliste

Pasientsøk

Fødselsnummertype: 1 Norsk fødselsnr

Fødselsnummer: \*

Søk pasient

Før du kan starte registrering av pasientopplysninger, må du først velge en pasient.

Klikk på «Ny registrering»

Tast inn pasientens fødselsnummer (elleve siffer fortløpende) og klikk på «Søk pasient» eller trykk på enter/retur på tastaturet.

Arbeidsliste

Pasientbøk

Møtninger

Brukere

Enhetsnavn

Filarkiv

Systeminfo

Pasient

Pasientskjema-1A

Legeskjema-2A

**Personopplysninger**

PID: \*

Dato for innhenting av opplysninger: 2019-02-14 \*

Fødselsnummer (generert): 15 \*

Efternavn: Selnes \*

Fornavn: Ronja Økseter \*

Fødselsdato: 2003-09-24 \*

Kjønn: 2. Kvinne \*

Avdød: 0. Nei \*

**Adresse og kontaktinformasjon**

Adresstype: 1. Norsk

→ Adresse: Fiskekroken 250

→ Postnummer og poststed: 2450 \*RENA

→ Kommune: 0429 \*ÅMOT

→ Fylke: HEDMARK

Mobilnummer: 72748237

Alternativt telefonnummer:

Epost-adresse: ronja.selnes@takemail.com

Kommentar:

Lag testpasient

Avbryt Forrige Lagre Neste

**Fødselsdato**

Pasientens fødselsdato.

Dato skrives på formatet yyyy-mm-dd.

Skriver du inn kun dag (dd), så autofyller nåværende måned og år.

Skriver du inn måned og dato (mmdd), så autofyller nåværende år.

Eksempel:  
For dato 23.11.1980 er følgende verdier gyldig:  
801123, eller 19801123, eller 1980-11-23

Min: 1900-01-01  
Maks: 2019-02-14

Kryss av for pasientsamtykke om pasienten har bekreftet dette.

NB! Du skal alltid forsikre deg om at pasienten har samtykket og har dokumentasjon på dette.

Ved å registrere inn fødselsnummer vil systemet automatisk hente opp navn, adr., kommunenummer etc. Sett inn mobilnummer og epost-adresse.

Når alt av opplysninger er fylt ut, trykk på «Lagre» og «Neste» og du vil komme til neste skjema.

## Hjelpesfunksjoner

### Hjelpetekst

Dette er kortfattet forklaring til hvert spørsmål. Ha musepekeren over og hjelpetekst kommer opp.

### PID og FID

Alle pasienter får sitt unike «Pasientid-nummer» og «Forløps-nummer»

### Obligatoriske felt

Alle obligatoriske felt er merket med en \*. Det betyr at en ikke får lagret skjema før feltet er fylt ut.

### Dato

Dato kan skrives yyyyymmdd eller ved å trykke på kalender.

Dato for innhenting av opplysninger 2019-02-14 \*

Fødselsnummer (generert)

Etternavn

Fornavn

Fødselsdato

Kjønn

Avdød

Adresse og kontaktinformasjon

**Dato for innhenting av opplysninger**

Skriv inn dato for innhentes tidspunkt for opplysninger.

Dato skrives på formatet yyyyymmdd.

Skriver du inn kun dag (dd), så utfylles nåværende måned og år.

Nytt forløp opprettet

Gjelder: Ronja Økseter Seines | Fødselsnummer: 16 | Kjønn: Kvinne | Alder (v forløp): 15 år | PID: 8

Forløp: Registrert | Dato: | FID: 6

Pasient Pasientskjema 1A Legeskjema 2A

**SKJEMA 1A: Pasientopplysninger preoperativt**

Dato for utfylling av skjemaet 2019-02-14 \*

Adresse på operasjonstidspunktet

Adressetype 1. Norsk

→ Adresse Foskekroken 250

→ Postnummer og poststed 2450 RENA

→ Kommune 0429 ÅMOT

→ Fylke HEDMARK

Bakgrunn

Røyker du? \*

Bruker du snus? \*

Høyde Ukjent\*

Vekt Ukjent\*

50t: --

Tidligere behandling

Har du vært til annen behandling for dine aktuelle plager? \*

**Bruker du snus?**

Vælg:

0. Nei

1. Ja

2. Har brukt snus tidligere

Dato for innhenting av opplysninger 2019-02-14 \*

Fødselsnummer (generert)

Etternavn

Fornavn

Fødselsdato

Kjønn

Avdød

Adresse og kontaktinformasjon

**Dato for innhenting av opplysninger**

Skriv inn dato for innhentes tidspunkt for opplysninger.

Dato skrives på formatet yyyyymmdd.

Skriver du inn kun dag (dd), så utfylles nåværende måned og år.

## Velge skjema

Nytt forløp opprettet

Gjelder: Ronja Økseter Seines | Fødselsnummer: 16 | Kjønn: Kvinne | Alder (v forløp): 15 år | PID: 8

Forløp: Registrering | Dato: | FID: 6

↑ Pasient | Pasientskjema 1A | **Legeskjema 2A**

### SKJEMA 1A: Pasientopplysninger preoperativt

Dato for utfylling av skjemaet: 2019-02-14

#### Adresse på operasjonstidspunktet

Adresstype: 1. Norsk

→ Adresse: Fliskekroken 250

→ Postnummer og poststed: 2450 RENA

→ Kommune: 0429 ÅMOT

→ Fylke: HEDMARK

#### Bakgrunn

Røyker du?

Bruker du snus?

Høyde:  Ukjent\*

Vekt:  Ukjent\*

250 --

#### Tidligere behandling

Har du vært til annen behandling for dine aktuelle plager?

Bruker du snus?  Ja

Valg:

0. Nei  
1. Ja  
2. Har brukt snus tidligere

Fanen viser hvilke skjema som er aktivert.

Fullfør registreringen

Internkommentar:

Ferdigstill skjema 1A?

Avbryt Forrige Lagre Neste

Sist lagret av OpenQReg LC den 14.02.2019 10:46:12.

NKR Degenerativ Rygg 3.0-RC2 - Nasjonalt kvalitetsregister for ryggkirurgi  
Copyright © 2006-2019 Helse Nord IKT

Ferdigstill skjema 1A?

Denne boksen vil angi hvorvidt du er ferdig med å fylle ut. Du kan alltid lese opp skjemaet igjen på nytt senere hvis du vil forandre noe.

For å fullføre registreringen må skjemaet ferdigstilles ved å hake av for «Ferdigstill skjema»

Trykk «Lagre» eller du kan trykke «Neste» og da vil skjemaet lagres automatisk og en får opp neste skjema.

### Viktig melding

Du må hake av for minst et av alternativene på spørsmålet: "Tidligere ryggoperasjon."

Ok

Hvis ikke alle obligatoriske felt er besvart, og en har ferdigstilt skjema, vil «Viktig melding» komme opp og spørsmålet som ikke er besvart vil bli aktivert.

## De forskjellige fanene

### Arbeidsliste

Her er oversikt over avdelingens uferdige skjemaer.

Hengelås betyr at skjemaet er ferdigstilt og låst.

PID	Fødselsnr	Navn	Regdato	FID	Forløpstype	Pasient	1A	2A	
3	3	Opsahl-Rettedal, Tor		3	Registrering				
2	2	Strandvold-Sorgendal, Marta	21.01.19	2	Registrering				
7	14	Nordmann, Kari	30.01.19	5	Registrering				
8	16	Selnes, Ronja Olkseter		6	Registrering				
4	4	Wentzel, Lorents			Registrering				

### Pasientsøk

En kan søke opp pasient med personnummer, Pasientid (PID) eller Pasientforløp (FID)

Søk pasient som allerede er registrert

Søk på navn eller fødselsnr  Slå opp PasientID  Slå opp ForløpsID

### Filarkiv

Oversikt over dokumenter i registeret. De forskjellige skjemaene vil ligge her, samt variabeliste (Klokeboken).

Filarkiv

Filarkivet inneholder dokumenter utgitt av registeret samt genererte og standardiserte dokumenter fra registerløsningen.

Registerfiler

- jumbo.rtf, 07.11.17 - Den viktige fila i RTF-format

Standarddokumenter

- Klokeboken (variabelliste i Excel)
- Variabelliste i Word (ikke ferdig)

Dokumentet lages fra registerets interne variabelmodell. Spesielle konstruksjoner kan medføre mangler i dokumentet. Se her for mer informasjon.

### Systeminfo

Informasjon om registeret, kontaktpersoner, e-post adresse og link til hjemmeside.

Klientinfo

User-Agent Mozilla/5.0 (Windows NT 6.1; Win64; x64) AppleWebKit/537.36 (KHTML, like Gecko) Chrome/72.0.3626.96 Safari/537.36

Fysisk server tos-nreg-app-15.nreg.no

Systeminformasjon NKR Degenerativ Rygg - PROD

Applikasjonsnavn	NKR Degenerativ Rygg	Miljø	PROD
Gjeldende versjon	3.0	QRRegSkjel versjon	2.4.3
Support telefon	76 16 63 33	Support e-post	support@helseregister.no
Register telefon	77 66 90 15	Registerpost	ryggregisteret@unn.no

HN-IKT systemdokumentasjon Registerets hjemmeside

Kontaktpersoner

Navn	Rolle	E-post	Telefon
Tore Solberg	Registerleder	tore.solberg@unn.no	77 66 92 14
Mai Lisbet Berglund	Registersekretær	mai.lisbet.berglund@unn.no	77 66 90 15

Versjonshistorikk

Versjonsnummer	Dato	Merknad	Endringer
1.0	2006	Første versjon av Degenerativ Rygg på egenutviklet plattform.	N/A
2.0	01.09.2009	Oppgradert versjon, sattig på egen plattform.	N/A
3.0	02.2019	Første versjon av Degenerativ Rygg på OpenQReg-plattform.	↗ Versjon 3.0



## Nasjonalt Kvalitetsregister for Ryggkirurgi

### Postadresse

Nasjonalt Kvalitetsregister for Ryggkirurgi  
Postboks 20  
9038 Tromsø

### Besøksadresse

Universitetssykehuset Nord Norge  
Sykehusveien 38  
Breivika  
9038 Tromsø

### Kontakt

Tlf.nr 77 66 90 15  
E-post ryggregisteret@unn.no

### Internett

[www.ryggregisteret.no](http://www.ryggregisteret.no)  
[www.kvalitetsregistre.no](http://www.kvalitetsregistre.no)

